

Eclipse parcial de Sol



Sábado 30 de Abril

Transformaciones profundas - Nuevos inicios

Desde dónde partimos?

Luna Llena Abril



Click en la imagen para más info.

Previo a la luna llena de Abril tuvimos la conjunción entre Júpiter y Neptuno en el signo de Piscis. Venimos de movimientos emocionales, procesos inconscientes que se van revelando y por supuesto un mundo onírico bastante activo.

Y el mismo día del eclipse de Sol, es decir el 30 de Abril, Venus estará en conjunción con Júpiter en Piscis. Este evento sucede cada 12 años.

He de comentar que Venus tiene un gran papel estas próximas semanas en cuanto al movimiento y la energía astrológica reinante.

Consideraciones astrológicas

La influencia de la Luna llena en la magia




Puede interesarte este vídeo de mi canal de Youtube, haz click en la imagen para ir al vídeo.

El sol se ve como la representación de la energía masculina, el elemento fuego. Es decir el accionar, el poner en movimiento.

La luna representa la energía femenina, el elemento agua. Es decir lo fluido y el plano emocional.

A su vez el eclipse se da en el eje tauro-escorpio. El primero representa la abundancia material, lo concreto y palpable. Escorpio representa el plano inconsciente, el mundo emocional más profundo así como la intuición.

El 15/16 de Mayo, según donde te encuentres, tendremos eclipse total de Luna en el signo de Escorpio. Con lo cual se intensificará todo el proceso que transitamos en este primer eclipse el sábado 30/4.



A tener en cuenta según cada hemisferio

Hemisferio Sur


Nos encontramos previo a la celebración de Samhain, que se realiza tradicionalmente el 1ero de Mayo.

Es un momento de transmutación profunda, de limpieza, donde la naturaleza se prepara para entrar en un momento de descanso, de introspección y en el que el velo entre los mundos se hace más fino. Durante esta etapa se honra a los ancestros, se les pide consejo y se agradece por todo lo recibido.

Hemisferio Norte

Se encuentran previo a la celebración de Beltane, la cual se celebra tradicionalmente el 1ero de Mayo.

Una época de fertilidad, de amor y de conexión entre la energía femenina y masculina. Un momento para potenciar y trabajar en todos nuestros proyectos, generando la abundancia que vendrá con el Solsticio de Verano. Momento de renovación, de nuevas amistades y de compartir.



Transmutación

Los eclipses de Sol siempre nos llevan a rever algunas situaciones, ya que el aspecto inconsciente (la luna) se pone por encima del aspecto consciente (el Sol). Este eclipse nos invita a analizar aquello que realmente necesitamos, cuáles son los aspectos esenciales para nuestra subsistencia. Cual es la forma en la que deseamos vivir, cuáles son los objetivos y metas que deseamos (Piscis) alcanzar.

El aspecto material y económico se verá movilizado por las energías del eclipse, pero no necesariamente de forma negativa.

Pero para que algo nuevo surja, primero debemos transmutar lo viejo. Como los árboles que dejan caer lo que no les sirve para reverdecer en primavera.

Este es un momento de analizar, pensar y construir nuevas formas de vivir, nuevas condiciones, nuevas fuentes de abundancia y de prosperidad!

¿Cómo transmutar?

Previo al eclipse

Activa tu altar y prende en el centro una vela violeta, es importante que nos permitamos transmutar las energías que hayan quedado de los procesos anteriores, tanto como aquello que nos surja a partir de este momento de reflexión. .

Si no tienes un altar puedes hacerlo en un espacio natural, de preferencia sobre la tierra. Puedes visualizar o anotar aquello que necesitas transmutar y quemarlo con la llama de la vela.

Las cenizas esparcelas al viento para que ningún residuo de ello quede en tu espacio.



Puede interesarte este vídeo de mi canal de Youtube, haz click en la imagen para ir al vídeo.

Recuerda que durante el proceso de transmutación no sólo trabajamos sobre energías, sino sobre pensamientos, creencias, estructuras e incluso sentimientos (como la culpa, el miedo, el rencor) que puedan estar bloqueándonos e impidiéndonos avanzar.

Para facilitar el proceso y teniendo en cuenta que la fase menguante de la luna acompaña, puedes tomar varias velas violetas, una para las formas de pensar, otra para las emociones, otra para las creencias, etc. Además te recomiendo untar las velas con aceite de almendras y perejil molido. Esta hierba incrementa la energía transmutadora. También puedes utilizar romero u orégano si no tienes perejil.



Limpiar y purificar

Además de transmutar es necesario limpiar y purificar nuestras energías para que el proceso fluya de forma armoniosa. Y no continuemos arrastrando aquello que ya no va con nosotras.

Desde el plano físico se recomiendan realizar depuraciones, tanto la energía del otoño como la de la primavera, son momento ideales para depurar nuestro organismo. El otoño porque es el momento en la naturaleza se depura. Y la primavera porque además de prevenir de esta forma las alergias primaverales, prepara al organismo para recibir el reverdecer y equilibra la energía del elemento fuego predominante en esta época.

Dale click a la imagen para descargar la guía de depuración de primavera!



Además también es muy recomendable realizar limpiezas energéticas del hogar. Para lo cual te recomiendo el siguiente vídeo de mi canal donde explico bastante sobre cuándo y cómo realizarla. Haz click en la imagen para reproducir.


Además en la página web podrás encontrar la guía de depuración y fortalecimiento de otoño.

Ten en cuenta que dichas guías están basadas en mis estudios como fitoterapeuta por lo cual su uso es seguro, sin embargo cada persona puede tener afecciones particulares que debe tener en cuenta antes de realizarlas.



Dale click a la imagen para descargar la guía de depuración!






Sales de purificación

Para elaborar estas sales primero activa tu altar o espacio sagrado. Ya que será necesario para intencionarlas.

Necesitarás además:

- Sal marina 200gr
- Sales del himalaya o sal rosada 200gr
- Salvia seca 1 puñado
- Romero seco 1 puñado
- Aceite esencial de laurel, ruda o tomillo.
- Mortero
- Bols de vidrio
- Cuchara de madera
- Frasco de vidrio para envasar






En el centro de tu altar coloca una vela blanca, luego realizar una meditación que te ayude a centrar tu energía. Puedes descargar una que he creado haciendo [click acá](#).

Luego coloca en el bols ambas sales y mezclas, siente la energía del elemento tierra.

Toma la salvia entre tus manos, llevala a la altura de tu pecho y susurrarle “Salvia, salvia, salvia. Despierta, trae tu energía de purificación a estas sales, para que a través de ella pueda purificar toda energía densa, todos lo bloqueos y residuos energéticos limitantes.” Coloca la hierba en el mortero y machacala hasta triturarla, mientras lo haces mantente enfocada en tu propósito. Luego repite la operación con el Romero, en este caso puedes agregar la petición al romero de que también te ayude a transmutar cualquier energía, pensamiento, etc que haya quedado de los pasos previos. Una vez ambas hierbas estén trituradas agregalas a las sales.



Lleva entonces las sales al centro de tu altar o espacio sagrado.

En este momento agrega el aceite esencial, si es de buena calidad con unas 40 gotas debería bastar para que queden bien aromáticas. Aunque recuerda que el aroma no sería lo principal, si no el proceso energético llevado a cabo en su elaboración.

Si utilizas aceite esencial de laurel o de ruda intencionalo para la purificación siguiendo el ejemplo de la salvia. Ten en cuenta que la ruda es más fuerte por lo que deberías colocar menos cantidad de gotas.

En el caso de utilizar tomillo puedes intencionalo para la purificación emocional.



Vídeo recomendado para comprender más sobre el funcionamiento de las hierbas en la magia. Dale click a la imagen para reproducir.

Mezcla todo en sentido horario, integrando todos los ingredientes. Mantén tu mente concentrada en el objetivo.

Luego di: “Yo soy intencionando estas sales mágicas para la purificación y limpieza energética de mi plano físico, emocional y energético. Para que toda energía densa, estanca o que me impide avanzar sea purificada.”

- ❖ Utilízalas en la bañera previo al eclipse. Puedes colocarlas directamente o si no tienes bañera puedes colocarlas en una bolsita de tul y atarla a la regadera de la ducha.
- ❖ Puedes preparar más cantidad y utilizarlas para limpiar tu hogar.
- ❖ Lo que no utilices guárdalo en frascos de vidrio.




El día del eclipse

El día del eclipse no se recomiendan realizar rituales o prácticas mágicas complejas. Si no que es importante que nos podamos conectar energéticamente con lo que sucede. Antiguamente las brujas tomaban los eclipses como momentos de transformación profunda, por ello solían recorrer los bosques y observar la naturaleza para comprender mejor como afectaba al entorno en el que vivían y así poder interiorizar el mensaje que traía.

Las prácticas introspectivas eran habituales estos días.

De igual forma durante la luna oscura no se aconseja realizar grandes prácticas rituales.





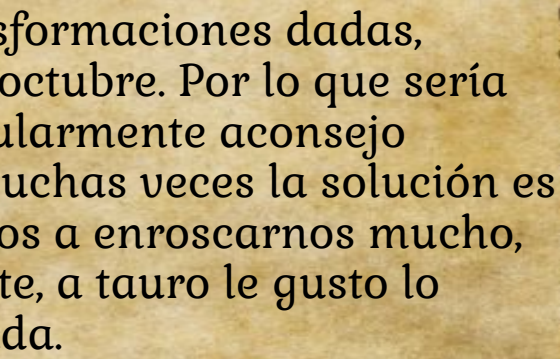
Balance de prioridades


Otro de los temas que trae a analizar este eclipse es el observar, analizar y redefinir nuestras prioridades.

Especialmente en cuanto a temas que se relacionen con el estilo y forma de vida, así como con el plano material.

Otro de los puntos importantes serán las relaciones, tanto de pareja (y la familia en sí) como las relaciones laborales.


Un punto importante será que los procesos y transformaciones dadas, tendrán una motivación que los impulse de acá a octubre. Por lo que sería muy bueno que sea la motivación correcta. Particularmente aconsejo observar si a veces no nos complicamos demás, muchas veces la solución es la mas simple. Como humanos que somos tendemos a enroscarnos mucho, dar vueltas y complicar las cosas innecesariamente, a tauro le gusto lo simple y disfruta de los pequeños placeres de la vida.





Otra actividad para este día

Medita sobre tus metas y objetivos entre las plantas, especialmente madreselva, romero, ciprés, nogal o fresno.

- La madreselva nos conectará con la energía de la tierra, la prosperidad y la calidez de la energía femenina. Nos ayuda a trabajar la abundancia desde la energía femenina. (H.N)
 - El romero como se mencionó anteriormente aportará impulso, proyección y transformación.
 - El ciprés nos conecta con la sabiduría, los ancestros y nos facilita enraizar. Su fuerza y resistencia pueden ser buena compañía para el impulso de nuestros proyectos.
 - El nogal nos conecta también con la sabiduría, facilita la concentración y además propicia la nutrición del alma. Será un buen aliado para alimentar nuestros proyectos.
 - El fresno con su energía de vida, crecimiento, expansión y cambio, puede facilitarnos el camino hacia la plenitud.
- 

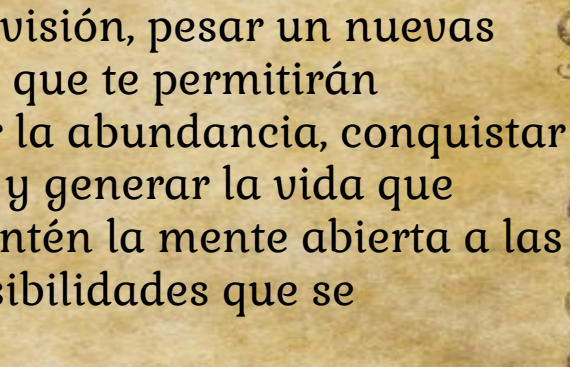


Luego del eclipse

Si estás en el H.N la energía de la primavera y todo lo movilizado con el eclipse, hará que estés lista para avanzar en la concreción de tus proyectos. Comienza a poner manos a la obra, mantente flexible y atenta a los movimientos energéticos, recuerda que la temporada de eclipses aún continúa. Pero es buen momento para avanzar con todo aquello que desees, entablar relaciones y animarse a dar el paso.

Si estás en el H.S. la energía del otoño será ideal para continuar desarrollando tu intuición y hacer tener claridad sobre tus proyectos y decisiones futuras.

Este es un momento ideal para ampliar la visión, pensar un nuevas estrategias que te permitirán desarrollar la abundancia, conquistar tus sueños y generar la vida que desees. Mantén la mente abierta a las nuevas posibilidades que se presentan.



Lavanda, rosas y momentos de equilibrio

Si luego de todo esto sientes que estás muy movilizada energética y/o emocionalmente. Te recomiendo trabajar con lavanda, la cual aporta equilibrio, armonía, favorece la fluidez emocional y genera estados de bienestar (además favorece la comunicación y el buen descanso).

O con rosas, las cuales potencian la energía del amor hacia los demás, el amor propio y el poder personal. También genera estados de armonía, paz, confort y alivio de las emociones.

Puedes utilizarlas en sahumos o en infusiones según prefieras.



Más información, guías gratuitas y más en...



Academia Bruja Lunar

*Formación Mágica
Cuatro Elementos*

Transitando el camino natural

Modalidad online - Inicio 18 de Mayo

A partir de este miércoles 27 de Abril están abiertas las inscripciones para la Formación mágica en cuatro Elementos!!

CUPOS LIMITADOS

Escribime a través de las redes sociales para reservar tu lugar!



[/academia.brujalunar/](https://www.instagram.com/academia.brujalunar/)

Instagram



[/Academia.BrujaLunar](https://www.facebook.com/Academia.BrujaLunar)

Más información, guías gratuitas y más en...

En la página web accede a guías gratuitas de descarga!
Encontrarás información sobre hierbas y prácticas mágicas!

Suscríbete al canal de Youtube!! En el encontrarás mucha más información al respecto de todos estos temas!

Clic en la imagen

